

Resultados Provisionales

PROVINCIA	CENSO	CENSO ESCRUTADO Y %		VOTOS	PARTICIPACION % 2018	PARTICIPACION % 2012
ÁVILA	3523	3338	94,75 %	2517	75,40 %	79,42 %
BURGOS	5631	5631	100,00 %	3302	58,64 %	60,47 %
LEÓN	6274	5982	95,35 %	4146	69,31 %	65,73 %
PALENCIA	3779	3689	97,62 %	3085	83,63 %	85,18 %
SALAMANCA	5624	5624	100,00 %	2712	48,22 %	57,00 %
SEGOVIA	3536	3421	96,75 %	2215	64,75 %	66,47 %
SORIA	2410	2410	100,00 %	1497	62,12 %	65,97 %
VALLADOLID	5005	4185	83,62 %	2738	65,42 %	58,40 %
ZAMORA	4837	4670	96,55 %	3046	65,22 %	66,39 %
Comunidad Autónoma	40619	38950	95,89 %	25258	64,85 %	66,17 %

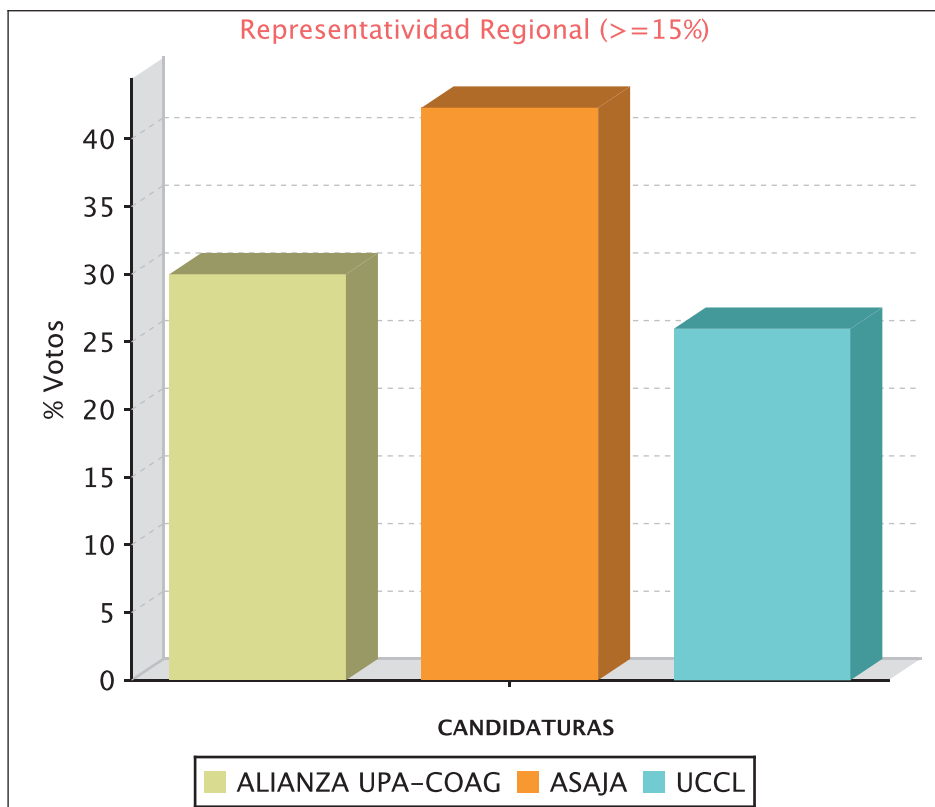


Resultados Provisionales

COMUNIDAD AUTÓNOMA

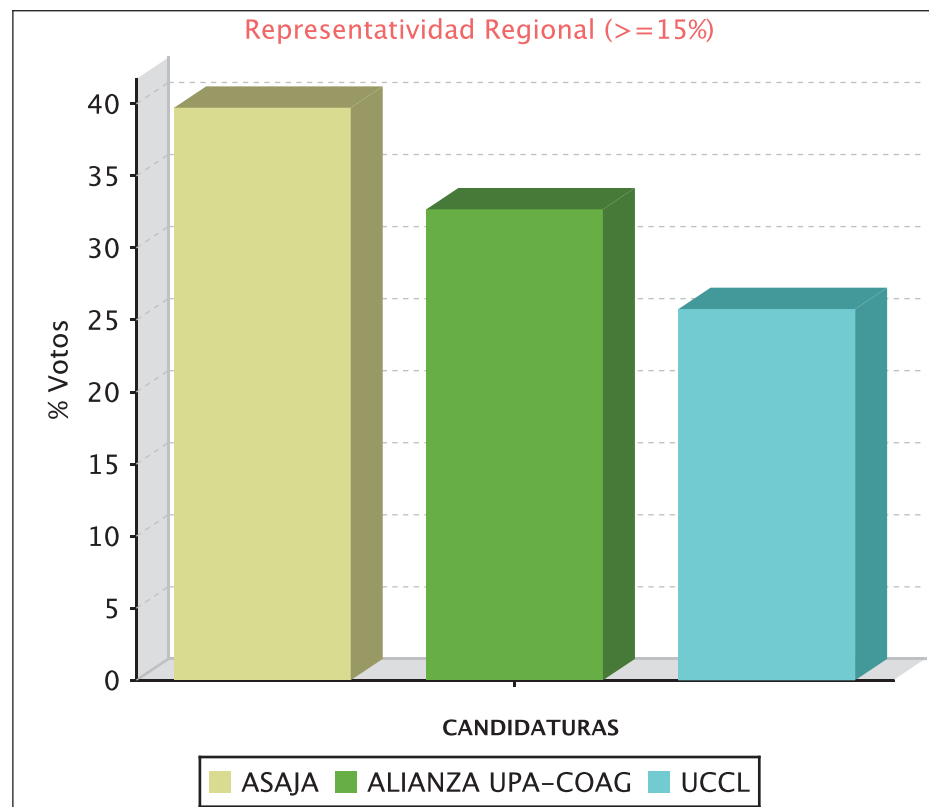
AÑO 2018

Candidatura	Num Votos	% Votos	Representatividad
ASAJA	10559	42,31 %	SI
ALIANZA UPA-COAG	7487	30,00 %	SI
UCCL	6482	25,97 %	SI



AÑO 2012

Candidatura	Num Votos	% Votos	Representatividad
ASAJA	11169	39,73 %	SI
ALIANZA UPA-COAG	9187	32,68 %	SI
UCCL	7244	25,76 %	SI





Provincia: ÁVILA

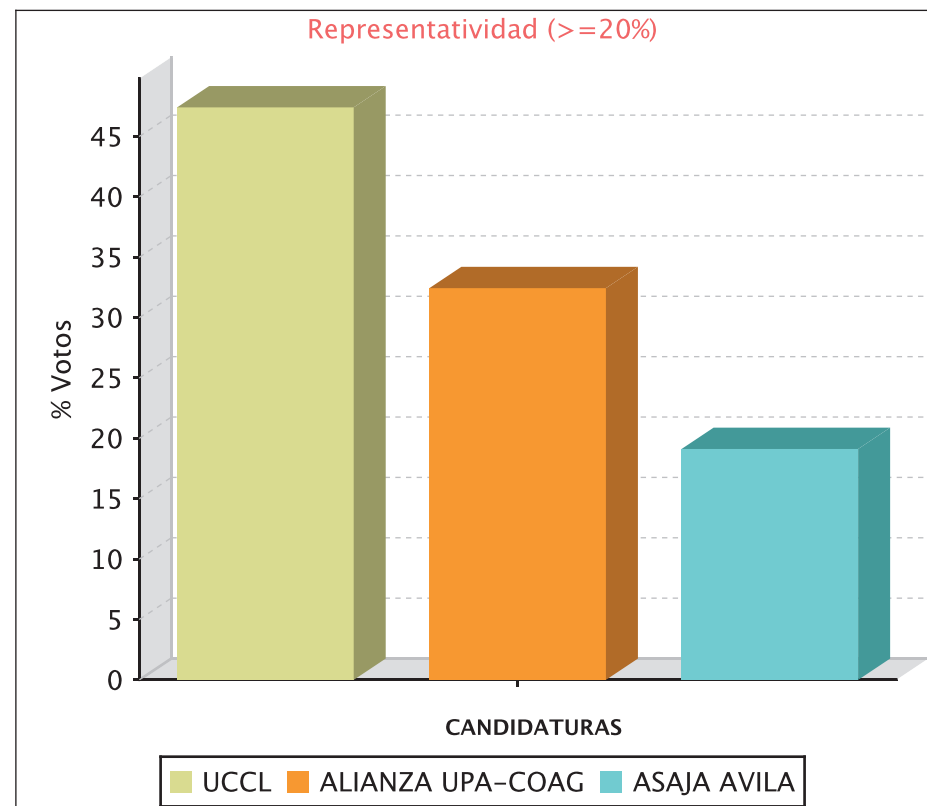
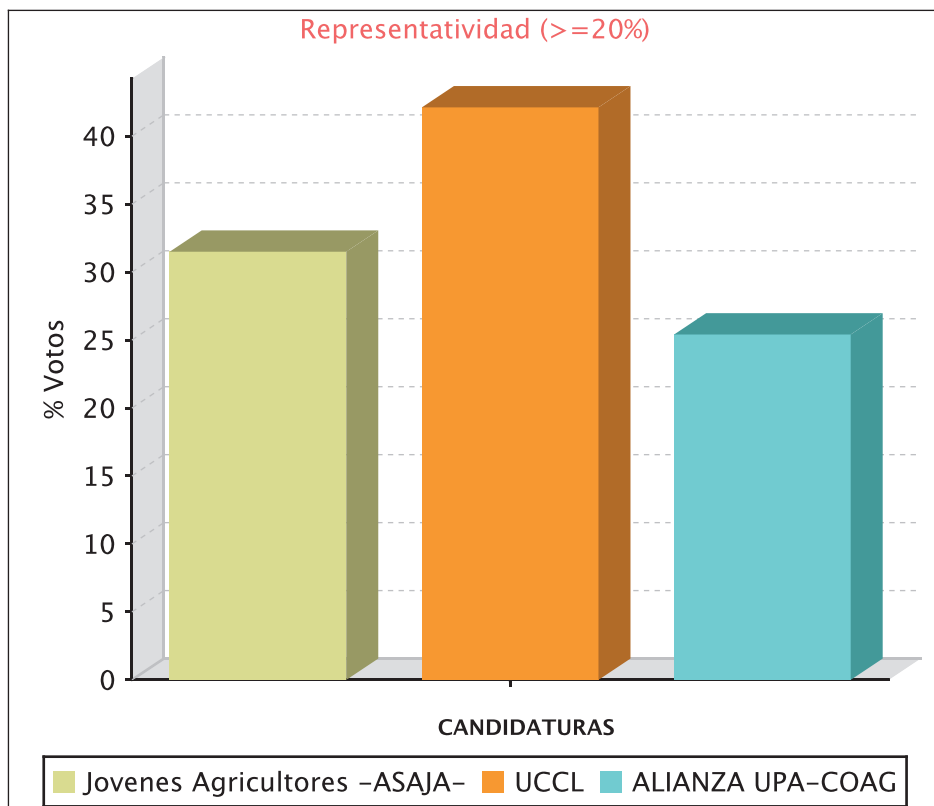
Resultados Provisionales

AÑO 2018

AÑO 2012

Candidatura	Num Votos	% Votos	Representatividad
Jovenes Agricultores -ASAJA-	786	31,50 %	SI
UCCL	1051	42,12 %	SI
ALIANZA UPA-COAG	634	25,41 %	SI

Candidatura	Num Votos	% Votos	Representatividad
UCCL	1334	47,41 %	SI
ALIANZA UPA-COAG	913	32,44 %	SI
ASAJA AVILA	538	19,12 %	NO





Provincia: BURGOS

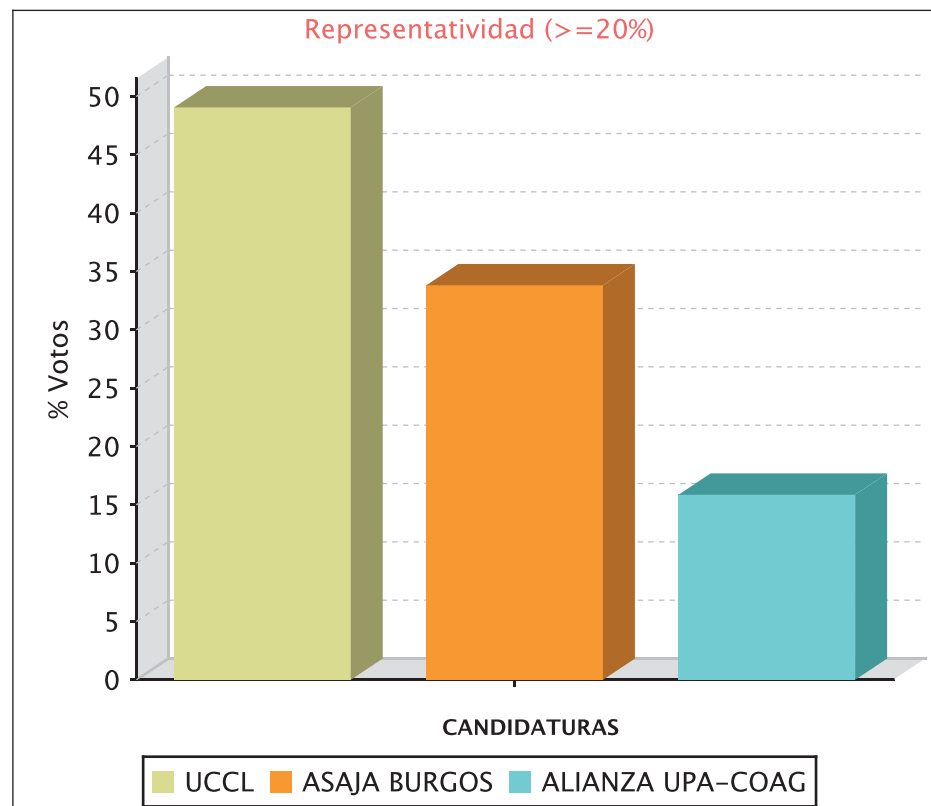
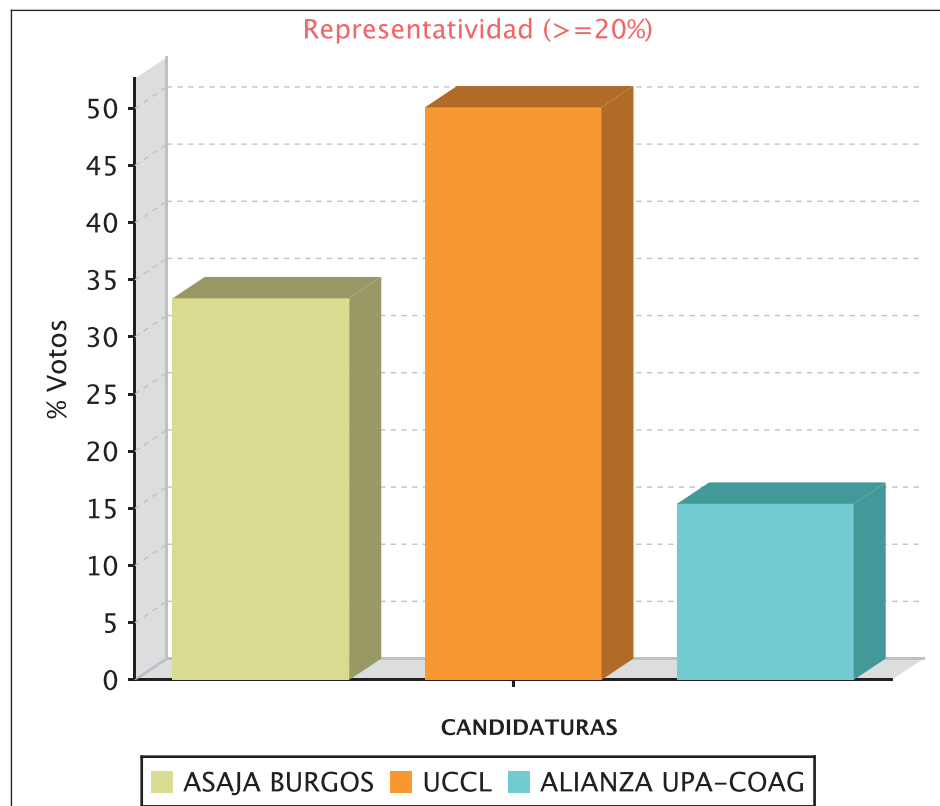
Resultados Provisionales

AÑO 2018

Candidatura	Num Votos	% Votos	Representatividad
ASAJA BURGOS	1092	33,38 %	SI
UCCL	1638	50,08 %	SI
ALIANZA UPA-COAG	504	15,41 %	NO

AÑO 2012

Candidatura	Num Votos	% Votos	Representatividad
UCCL	1667	49,07 %	SI
ASAJA BURGOS	1149	33,82 %	SI
ALIANZA UPA-COAG	539	15,87 %	NO





Provincia: LEÓN

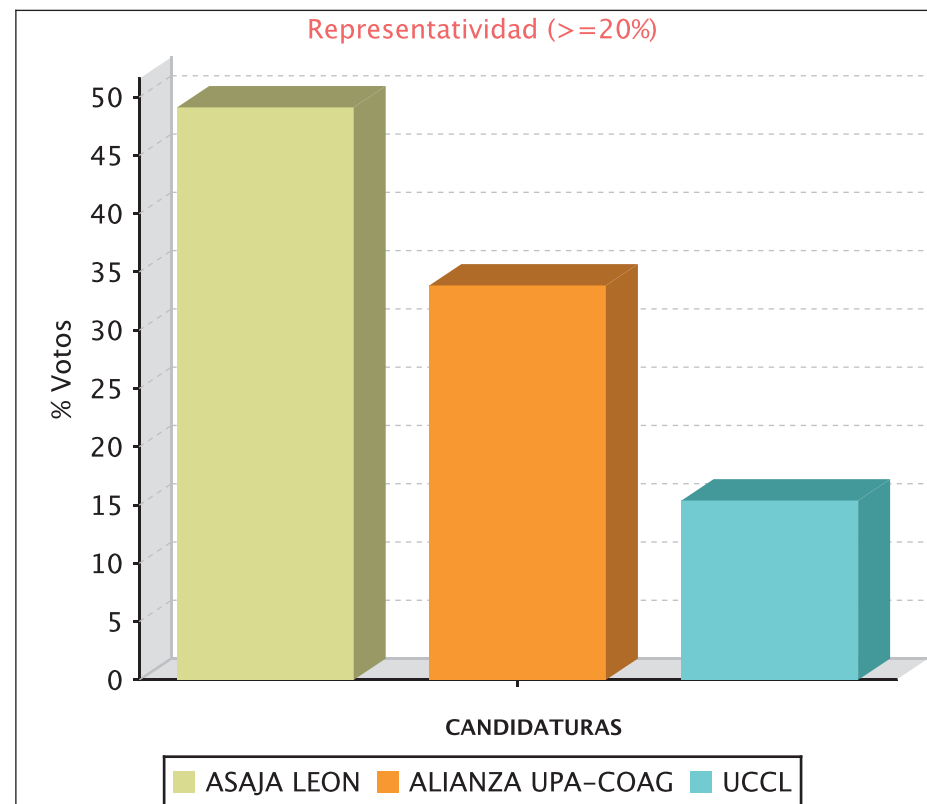
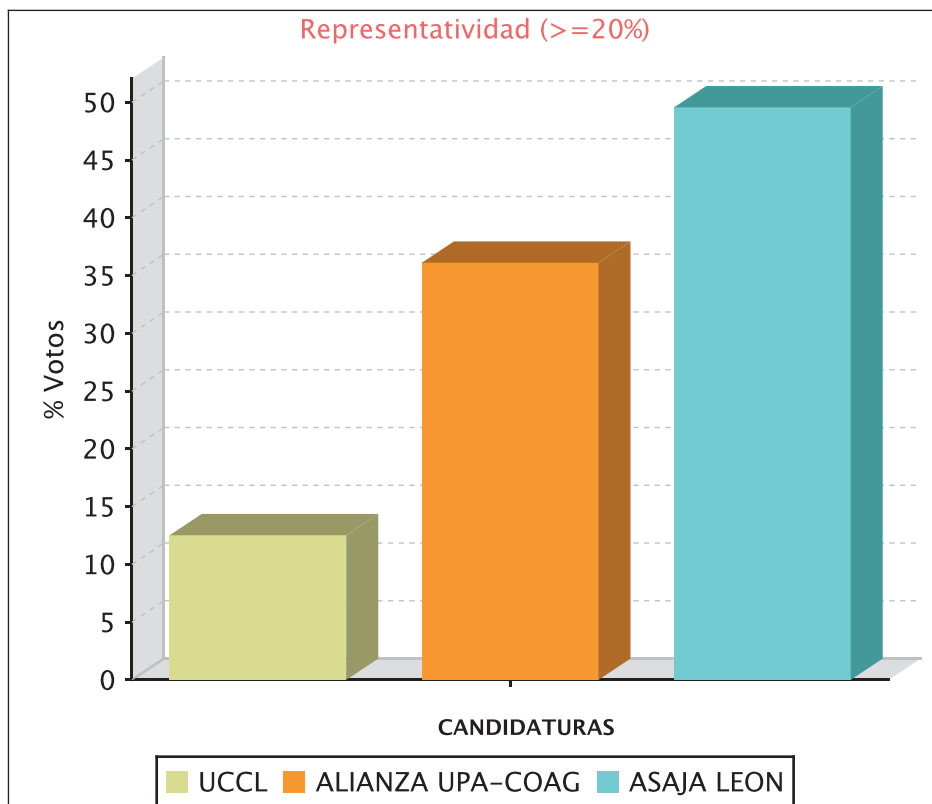
Resultados Provisionales

AÑO 2018

AÑO 2012

Candidatura	Num Votos	% Votos	Representatividad
UCCL	513	12,52 %	NO
ALIANZA UPA-COAG	1479	36,11 %	SI
ASAJA LEON	2030	49,56 %	SI

Candidatura	Num Votos	% Votos	Representatividad
ASAJA LEON	2375	49,12 %	SI
ALIANZA UPA-COAG	1636	33,84 %	SI
UCCL	744	15,39 %	NO





Provincia: PALENCIA

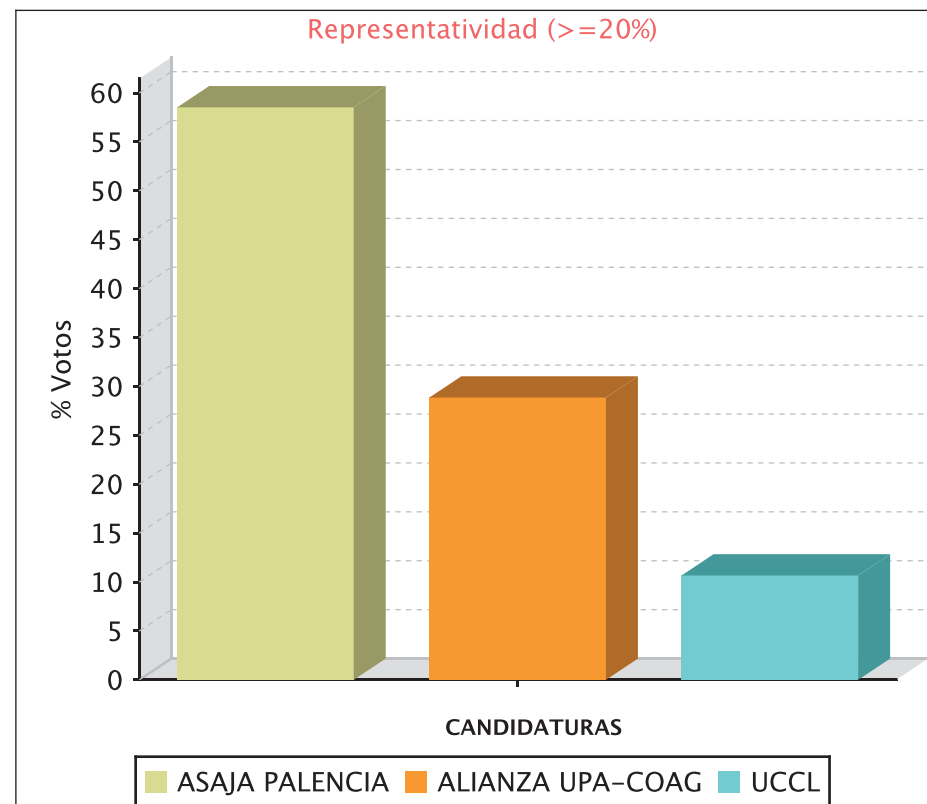
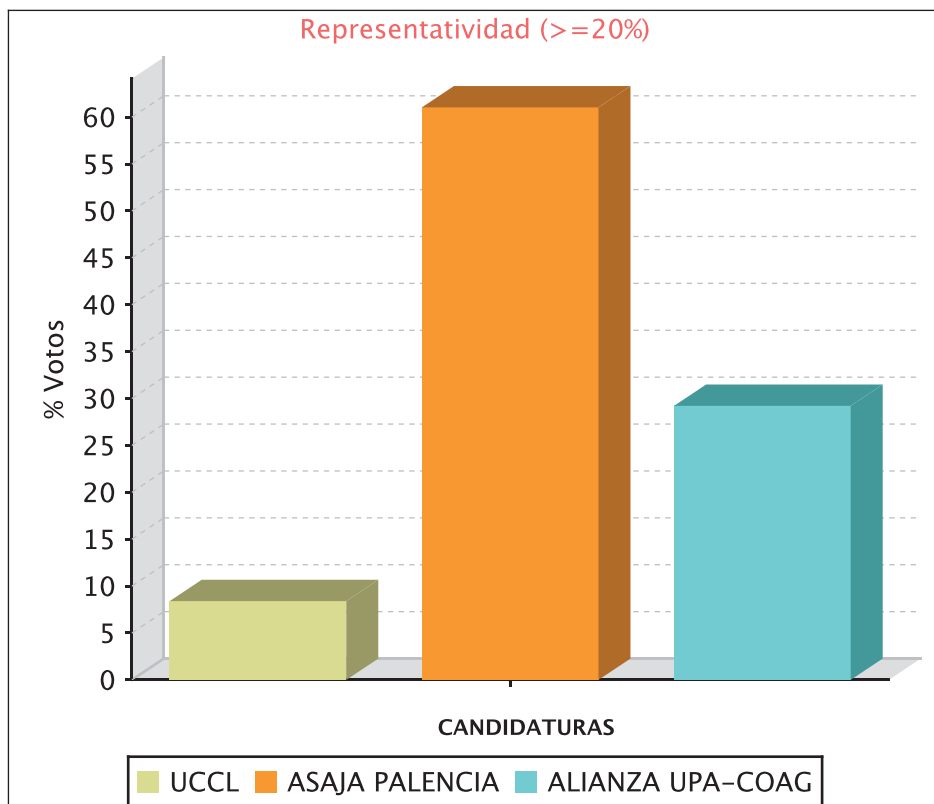
Resultados Provisionales

AÑO 2018

AÑO 2012

Candidatura	Num Votos	% Votos	Representatividad
UCCL	256	8,40 %	NO
ASAJA PALENCIA	1861	61,04 %	SI
ALIANZA UPA-COAG	891	29,22 %	SI

Candidatura	Num Votos	% Votos	Representatividad
ASAJA PALENCIA	2024	58,53 %	SI
ALIANZA UPA-COAG	998	28,86 %	SI
UCCL	369	10,67 %	NO





Provincia: SALAMANCA

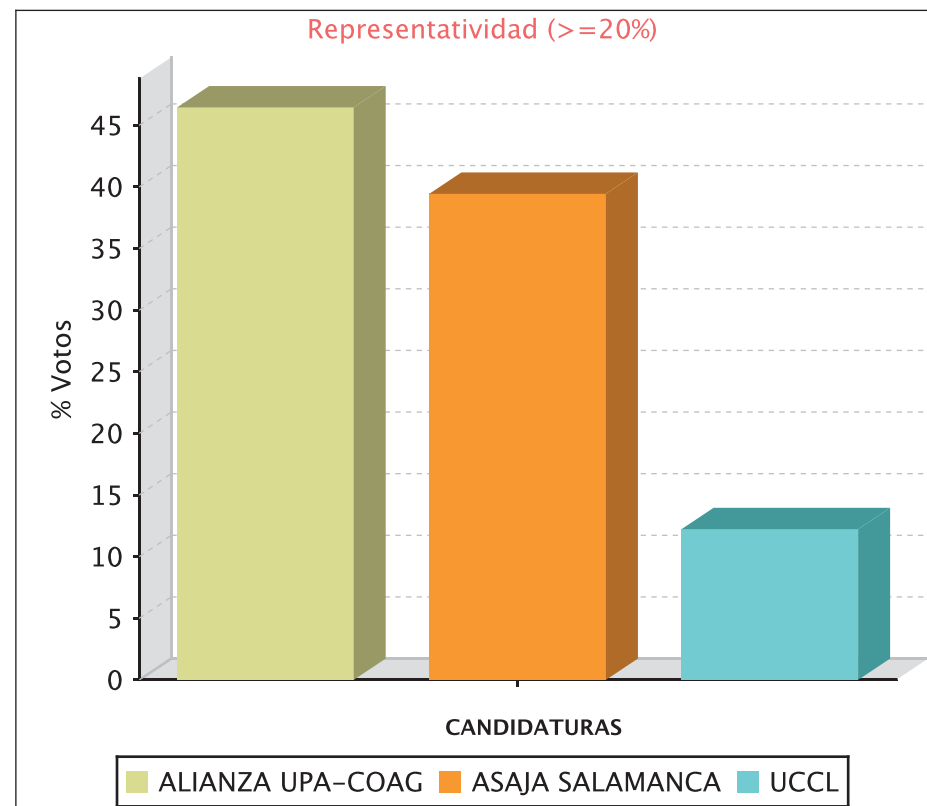
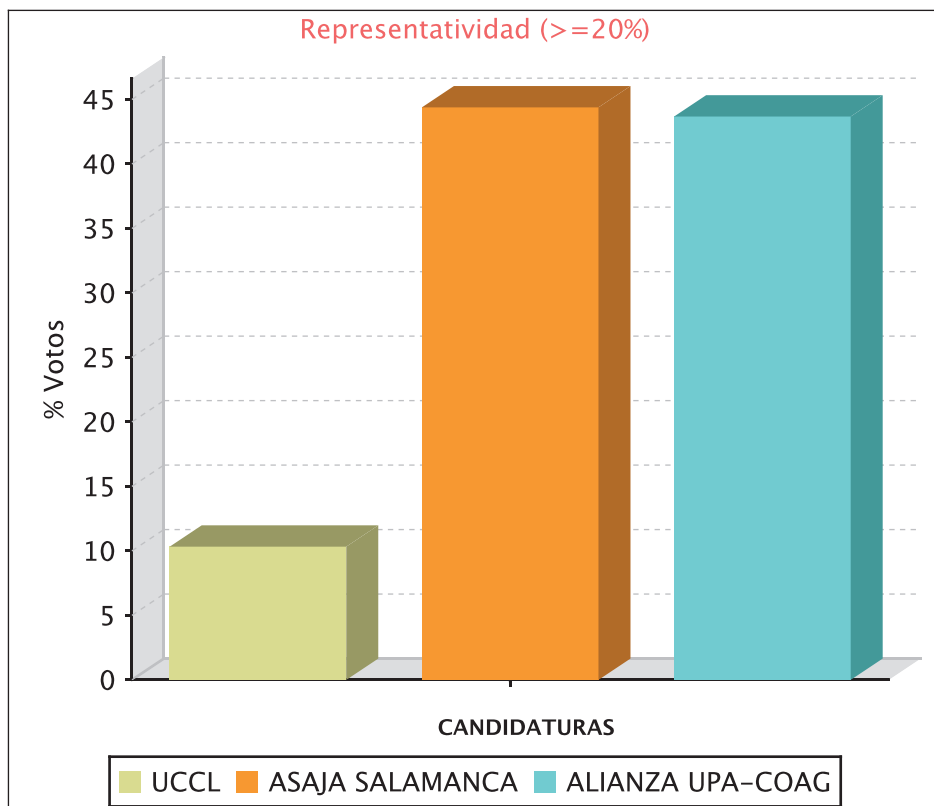
Resultados Provisionales

AÑO 2018

AÑO 2012

Candidatura	Num Votos	% Votos	Representatividad
UCCL	277	10,33 %	NO
ASAJA SALAMANCA	1190	44,39 %	SI
ALIANZA UPA-COAG	1171	43,68 %	SI

Candidatura	Num Votos	% Votos	Representatividad
ALIANZA UPA-COAG	1478	46,45 %	SI
ASAJA SALAMANCA	1255	39,44 %	SI
UCCL	389	12,23 %	NO





Resultados Provisionales

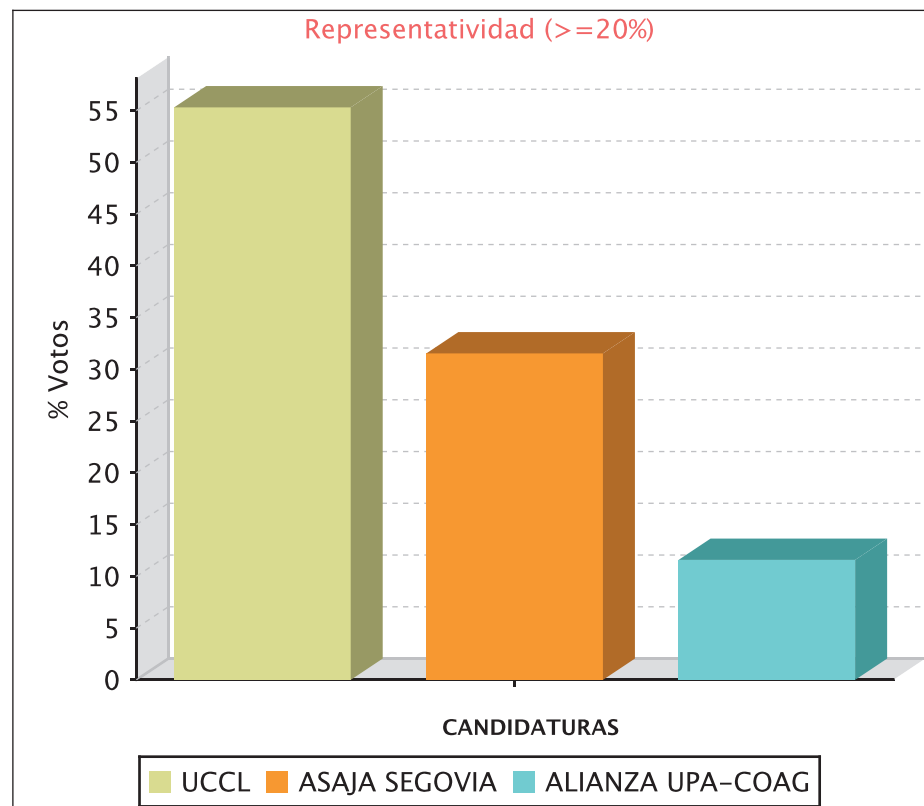
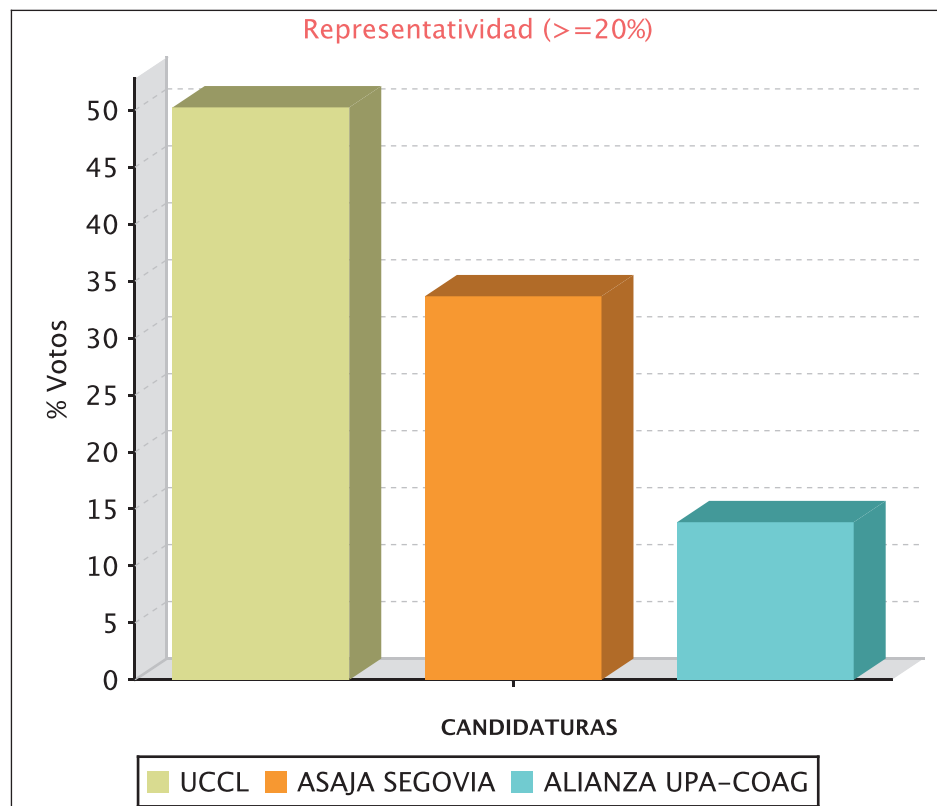
Provincia: **SEGOVIA**

AÑO 2018

Candidatura	Num Votos	% Votos	Representatividad
UCCL	1100	50,25 %	SI
ASAJA SEGOVIA	737	33,67 %	SI
ALIANZA UPA-COAG	303	13,84 %	NO

AÑO 2012

Candidatura	Num Votos	% Votos	Representatividad
UCCL	1245	55,31 %	SI
ASAJA SEGOVIA	710	31,54 %	SI
ALIANZA UPA-COAG	261	11,59 %	NO





Resultados Provisionales

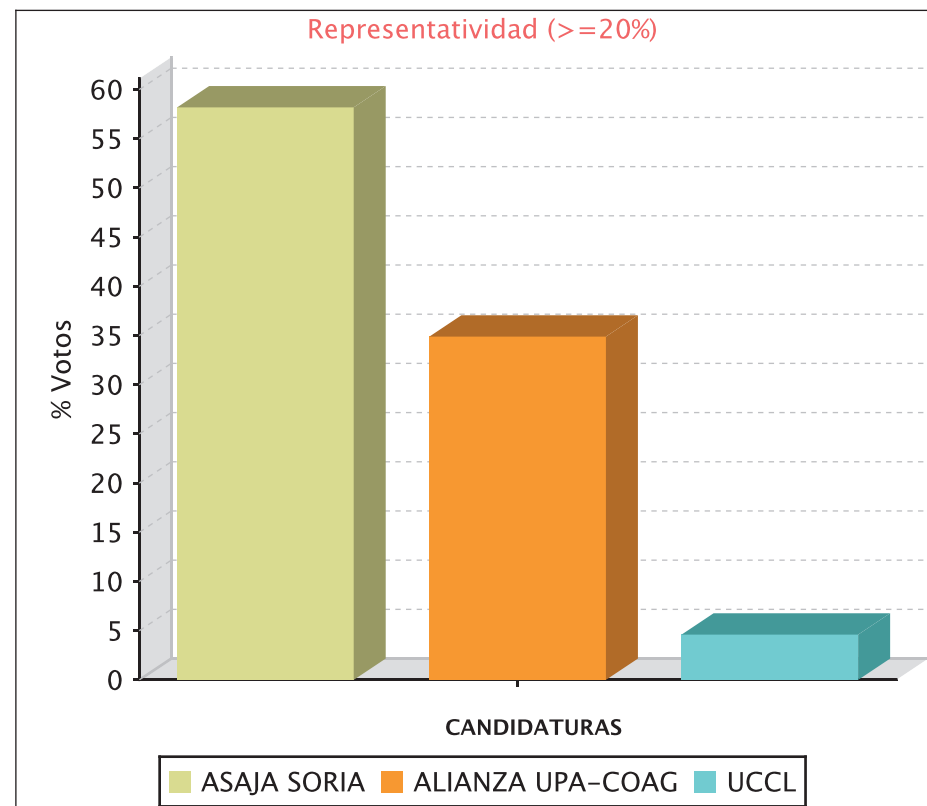
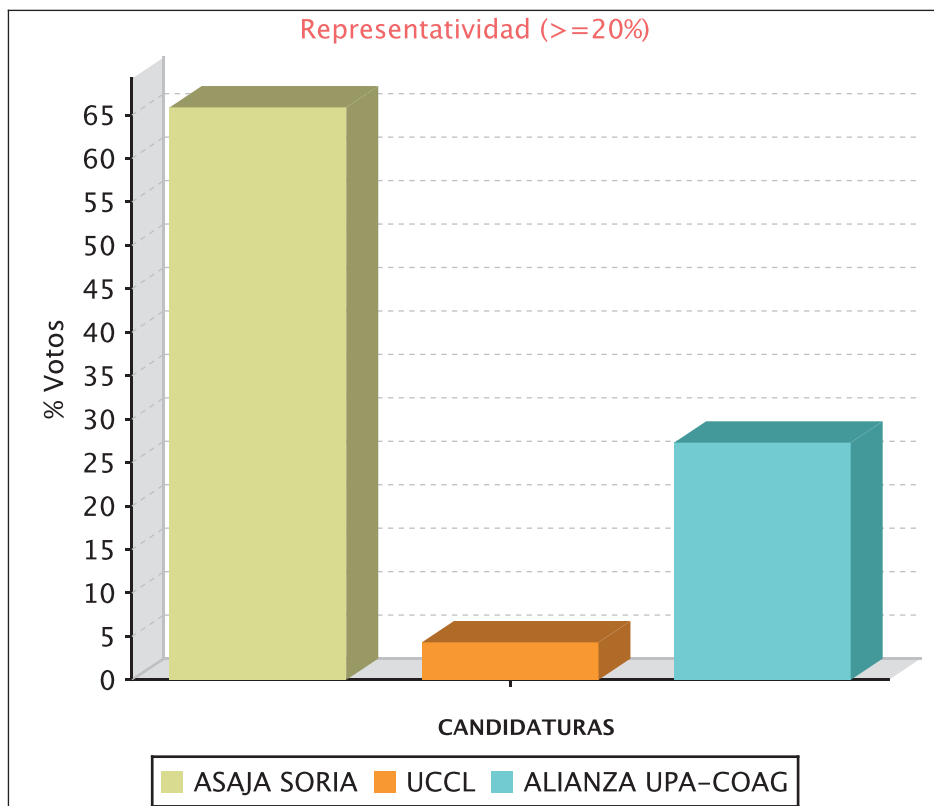
Provincia: **SORIA**

AÑO 2018

AÑO 2012

Candidatura	Num Votos	% Votos	Representatividad
ASAJA SORIA	975	65,88 %	SI
UCCL	64	4,32 %	NO
ALIANZA UPA-COAG	404	27,30 %	SI

Candidatura	Num Votos	% Votos	Representatividad
ASAJA SORIA	899	58,19 %	SI
ALIANZA UPA-COAG	539	34,89 %	SI
UCCL	71	4,60 %	NO





Provincia: VALLADOLID

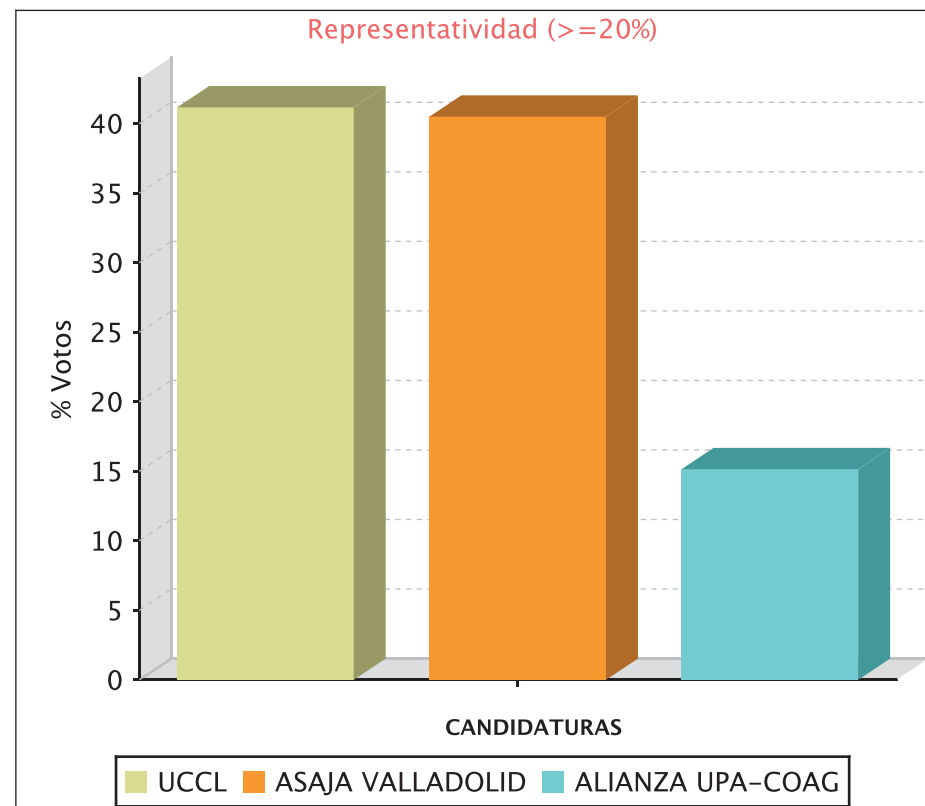
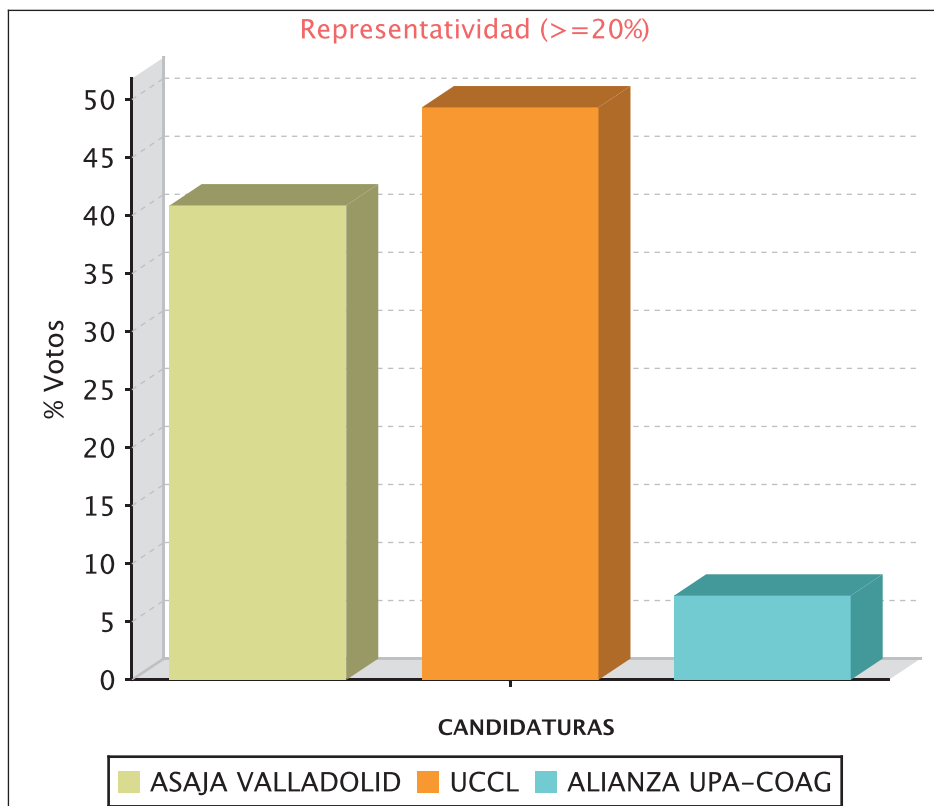
Resultados Provisionales

AÑO 2018

AÑO 2012

Candidatura	Num Votos	% Votos	Representatividad
ASAJA VALLADOLID	1098	40,88 %	SI
UCCL	1325	49,33 %	SI
ALIANZA UPA-COAG	195	7,26 %	NO

Candidatura	Num Votos	% Votos	Representatividad
UCCL	1231	41,17 %	SI
ASAJA VALLADOLID	1211	40,50 %	SI
ALIANZA UPA-COAG	453	15,15 %	NO





Provincia: ZAMORA

Resultados Provisionales

AÑO 2018

Candidatura	Num Votos	% Votos	Representatividad
ASAJA ZAMORA	790	26,23 %	SI
UCCL	258	8,57 %	NO
ALIANZA UPA-COAG	1906	63,28 %	SI

AÑO 2012

Candidatura	Num Votos	% Votos	Representatividad
ALIANZA UPA-COAG	2370	65,06 %	SI
ASAJA ZAMORA	1008	27,67 %	SI
UCCL	194	5,33 %	NO

